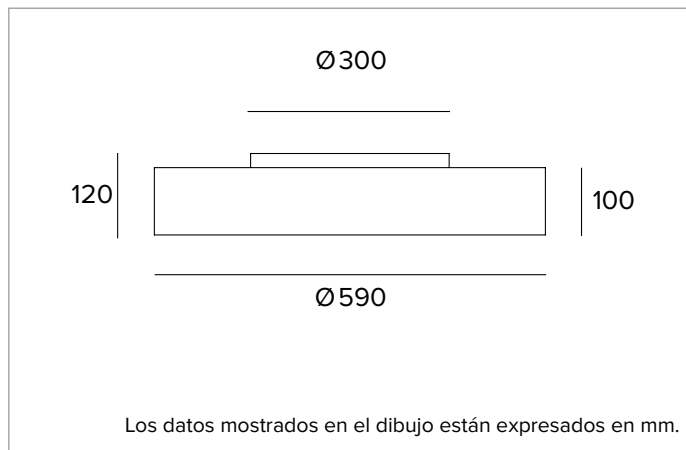


1T6143EL | THREESIXTY

Luminaria de LED circular para instalaciones en plafón, suspensión, empotradas, semiempotradas y de pared



		4000K	H(m)	D(m)	E _{max} (lx)
		Ra80		114°	
		Fixture Power	57W	1	3.09
		Source Flux	7811lm	2	6.17
		Fixture Flux	4728lm	3	9.26
		Efficacy	83lm/W	4	12.35
TS1002	I _{max} =210cd/klm	I _{max}	1638cd	5	15.43



LÁMPARA

LED Engine constituido por tarjetas circulares auto disipadoras. Versión Sintonizable Blanca bajo petición.

Clase de eficiencia energética: D

Potencia nominal: 50W

Flujo nominal: 7811lm

Índice de reproducción cromática: 80

Rf: 82,6

Rg: 95,7

CCT nominal: 4000K

SDCM: 3

Duración útil (L80/B10): >50000h tq +25°C

CARACTERÍSTICAS LUMINOTÉCNICAS

Versión OPAL Directa: Difusor inferior de policarbonato opalino de elevada transmisión y difusión de la luz.

Emisión: DOWN OPAL

Eficiencia óptica: 61%

Flujo luminaria: 4728lm

Rendimiento luminoso: 83lm/W

Seguridad fotobiológica: Conforme al grupo de riesgo RG1 (Riesgo Bajo)

CARACTERÍSTICAS MECÁNICAS

Cuerpo de aluminio extruido calandrado.

Color y acabado: Negro profundo

Dimensiones: D=590mm

Peso: 7,2Kg

Grado de protección: IP20 para la parte encastrada

Grado de protección: IP40 para la parte vista

CARACTERÍSTICAS ELÉCTRICAS

Alimentación integrada electrónica ON-OFF. Paquete Emergencia disponible bajo petición. Equipado con conector rápido para la conexión a la red. Luminaria compatible con EN 60598-2-22 para suministro de energía desde un sistema de emergencia centralizado CPSS (Central Power Supply System), no incorporado en la luminaria - áreas de alto riesgo excluidas. La potencia y el flujo predeterminados son 100% en CA y 100% en CC.

Potencia luminaria: 57W

Alimentación: 220-240Vac 50/60Hz

Clase de aislamiento: CLASE 1

Tipo driver / Control: ON-OFF

Driver incluido: Sí

Clase F: Sí

SAFE FLICKER: PstLM=<1 e SVM=<0,4 (IEC TR 61547-1 e IEC TR 63158), garantizando una luz más cómoda y segura

Temperatura ambiente: 0°C / +25°C

INSTALACIÓN

Sistema de fijación de policarbonato predispuesto para la instalación a plafón y en pared. Instalación en suspensión y empotrable a través de accesorio a solicitar por separado.

NOTAS

Disponible bajo petición la versión 110-277Vac.

GARANTÍA

5 años.

ADVERTENCIAS

Luminaria diseñada para su eliminación/reciclaje al final de su vida útil. Fuente luminosa reemplazable (solo LED) por un profesional. Equipo de control reemplazable por un profesional.

En función de la continua evolución tecnológica de los componentes electrónicos, los datos indicados están sujetos a actualización por lo que es necesario solicitar confirmación al hacer el pedido.

El flujo luminoso y la potencia eléctrica presentan tolerancias +/-10% respecto al valor indicado. tq +25°C (CIE 121).

Nos reservamos el derecho de realizar cambios técnicos.

Targetti Sankey S.r.l.
Via Pratese, 164
50145 Firenze - Italy
Tel: +39 055 37911
targetti.com
targetti@targetti.com

CCIAA Firenze
Share Capital:
€ 500.000,00
VAT N. (IT):
01537660480
R.E.A.: FI-275656

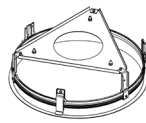

TARGETTI

1T6143EL | THREESIXTY

Luminaria de LED circular para instalaciones en plafón, suspensión, empotradas, semiempotradas y de pared

Códigos para completar

Contracaja



Foro para empotrado	Dimensiones ØxH mm	Color	Código
Ø615	627x99	●	1T6295

Foro para empotrado	Dimensiones ØxH mm	Color	Código
Ø615	627x130	●	1T6307

Borde regulable para semiempotrado y empotrado total.
 Borde no portante compatible con todas las medidas.
 Cuerpo de aluminio extruido calandrado, pintado con pintura en polvo.
 El borde se fija al falso techo mediante estribos de acero pre-zincado.
 La luminaria se debe fijar después al techo a través de cables de suspensión con sistema de regulación ABS incluidos en el borde.
 Altura mínima del contratecho 230mm.

Bastidor para semiempotrado y empotrado total.
 Bastidor portante para las medidas 384 mm y 590 mm.
 Cuerpo de aluminio extruido calandrado, pintado con pintura en polvo.
 El bastidor se fija al falso techo mediante estribos de acero pre-zincado.
 Versión Estándar.

Suspensión



L mm	Color	Código
2000	●	1T6282
4000	●	1T6285

Kit de suspensión compuesto por 3 cables de acero con sistema de regulación ABS.
 Kit de suspensión compatible con instalaciones en techo o en pared, también inclinados.

Kit de alimentación



Driver	Color	Código
ON-OFF	●	1T6289EL

Accesorio para instalaciones en suspensión, compuesto por rosón de 3 o 5 polos dotado de cable de alimentación de 4000mm de longitud.

En función de la continua evolución tecnológica de los componentes electrónicos, los datos indicados están sujetos a actualización por lo que es necesario solicitar confirmación al hacer el pedido.
 El flujo luminoso y la potencia eléctrica presentan tolerancias +/-10% respecto al valor indicado. tq +25°C (CIE 121).

Nos reservamos el derecho de realizar cambios técnicos.

Targetti Sankey S.r.l.
 Via Pratese, 164
 50145 Firenze - Italy
 Tel: +39 055 37911
 targetti.com
 targetti@targetti.com

CCIAA Firenze
 Share Capital:
 € 500.000,00
 VAT N. (IT):
 01537660480
 R.E.A: FI-275656

TARGETTI